

Manual til at redigere på stafetforlivet.dk – for holddeltagere

Indhold

Sådan tilmelder du dig et hold	2
Sådan logger du ind på hjemmesiden	8
Har du glemt dit kodeord?.....	10
Sådan redigerer og ser du din holddeltagerprofil.....	10
Sådan inviterer du deltagere til dit hold.....	12
Sådan inviterer du nogen til at støtte din egen indsamling.....	13
Sådan inviterer du til at sælge lys.....	15
Sådan inviterer du en Fighter.....	16
Sådan kan du indbetale donationer.....	17
Sådan tilmelder du deltagere på dit hold.....	19
Del på Facebook og andre sociale medier	21
Har du allerede en profil?	22
Kom i gang igen - hvis du har deltaget sidste år og vil melde dig til igen.....	24

Sådan tilmelder du dig et hold

For at tilmelde dig et hold til Stafet For Livet, der allerede er oprettet, skal du først vælge den stafet, hvor du ønsker at deltage. Det kan gøres på flere måder.

1. Du kan på forsiden, vælge den region du vil deltage i, og derefter stafetby.

Kræftens Bekæmpelse

Stafet For Livet er en 24 timers holdaktivitet, der sætter fokus på kræftsagen.

Det er en anledning til at mindes dem, vi har mistet til kræft, og give håb til dem, der kæmper. Det sker gennem oplysning, aktiviteter og underholdning. [Læs mere om Stafet For Livet.](#)

Vær opmærksom på, at stafetforlivet.dk ikke kan anvendes i Internet Explorer, da browseren er erstattet af Microsoft Edge.

Find en stafet nær dig

Vælg din region

Vælg en stafet nær dig

2. Eller du kan gå ind på 'Find en stafet nær dig' på menulinjen øverst til venstre. Her holder du musen over fanebladet og klikker på den stafetby, hvor du gerne vil deltage.

Find en stafet nær dig

Om Stafet For Livet Events 2020 Deltag i stafetten Log ind

Region Hovedstaden	Region Sjælland	Region Syddanmark	Region Midtjylland	Region Nordjylland
Allerød	Borrevejle	Aabenraa	Bjerringbro	Aalborg
Dragør	Greve	Billund	Hadsten	Aars
Egedal	Haslev	Bov	Hammel	Arden
Frederiksberg	Kalundborg	Esbjerg	Hedensted	Brønderslev
Frederikssund	Møn	Fanø	Herning	Dronninglund
Gldsaxe	Nykøbing F	Fredericia	Holstebro	Fjerritslev
Glostrup	Næstved	Glamsbjerg	Horsens	Frederikshavn
Gribskov	Ringsted	Haderslev	Ikast	Hjørring
Helsingør	Roskilde	Kerteminde	Låsby	Hobro
Herlev	Skælskør	Kolding	Lemvig	Læsø
Hvidovre	Sorø	Langeland	Odder	Mors
Høje-Taastrup	Tølløse	Nordfyn	Randers	Nibe
Hørsholm	Vordingborg	Odense	Samsø	Pandrup
Ishøj		Ribe	Silkeborg	Thisted
Nødebo		Sdr. Nærå	Skanderborg	
Rødovre		Skærbæk	Skive	
Rønne		Varde	Skjern	
Tårnby		Vejen	Syddjurs	
test		Vejle	Viborg	

Ved begge muligheder, vil du herefter komme ind på stafetbyens forside.

Her klikker du på 'Deltag eller opret et hold' til højre i billedet.

Find en stafet nær dig ▼ Om Stafet For Livet Events 2020 Deltag i stafetten Log ind

Dragør
13. - 13. Jun. 2020
kl. 12:00 Lør - kl. 23:00 Lør
Intet mødested grundet forsamlingsforbuddet

Stafet For Livet Dragør

I år er vi nødt til at afholde Stafet for Livet hver for sig. Men hvis vi allesammen gør det, kan vi alligevel gøre en kæmpe forskel sammen. Stafet for Livet Dragør afholder virtuel stafet d. 13. juni 2020. Følg med på facebook for program og praktisk info.

Et døgn der bevæger.

Deltag eller opret et hold

Tilmeld dig som Fighter

Herefter vælger du 'Tilmeld dig som deltager', hvorefter nedenstående skærmbillede kommer frem:

E-mail
Indtast e-mail

Kodeord
Indtast kodeord

Glemf kodeord? **Log ind**

Ikke tilmeldt endnu? Klik her for at tilmelde dig på en stafet nær dig

Tilmeldte hold

Holdnavn	Holdkaptajn	Mål	Status	
[Redacted]	Steen Jørgensen	16550,-	1850,-	Tilmeld Støt
[Redacted]	Nicolaj Krabbe	23500,-	590450,-	Tilmeld Støt
[Redacted]	Marianne Krabbe	4850,-	3300,-	Tilmeld Støt
[Redacted]	Pernille Funch	3100,-	2500,-	Tilmeld Støt
[Redacted]	Pernille Aabrink Niebuhr	4350,-	2500,-	Tilmeld Støt
[Redacted]	Mikkel Manzano	8450,-	4050,-	Tilmeld Støt

Her finder du det hold, du gerne vil deltage på (du kan også søge på holdnavnet i søgefeltet) og trykker derefter på 'Tilmeld' til højre for holdet.

Efter du har trykket 'Tilmeld', kommer du ind på en side, hvor du skal indtaste dine stamdata, dvs. dit navn, adresse mv.

Her kan du tilmelde dig som holddeltager på et hold, der allerede er oprettet.

Hvis du ikke har din egen emailadresse, skal du tilmeldes af en anden holddeltager. Få derfor vedkommende til at logge ind og vælge menupunktet "Tilmeld deltager".

Din stamdata ?

For og efternavn *	<input type="text"/>	<input type="checkbox"/> Må ikke vises til andre deltagere. Email skal være synlig for andre, hvis du skal kunne logge ind på rundetælleren
Vejnavn *	<input type="text"/>	<input type="checkbox"/> Må ikke vises til andre deltagere. Email skal være synlig for andre, hvis du skal kunne logge ind på rundetælleren
Husnr. *	<input type="text"/>	<input type="checkbox"/> Må ikke vises til andre deltagere. Email skal være synlig for andre, hvis du skal kunne logge ind på rundetælleren
Bogstav	<input type="text"/>	<input type="checkbox"/> Må ikke vises til andre deltagere. Email skal være synlig for andre, hvis du skal kunne logge ind på rundetælleren
Etage + side	<input type="text"/>	<input type="checkbox"/> Må ikke vises til andre deltagere. Email skal være synlig for andre, hvis du skal kunne logge ind på rundetælleren
Postnr. *	<input type="text"/>	<input type="checkbox"/> Må ikke vises til andre deltagere. Email skal være synlig for andre, hvis du skal kunne logge ind på rundetælleren
By *	<input type="text"/>	<input type="checkbox"/> Må ikke vises til andre deltagere. Email skal være synlig for andre, hvis du skal kunne logge ind på rundetælleren
<input type="checkbox"/> Jeg bor ikke i Danmark og kan derfor ikke udfylde postnummer		<input type="checkbox"/> Må ikke vises til andre deltagere. Email skal være synlig for andre, hvis du skal kunne logge ind på rundetælleren
Tlf. nr. <input type="text"/>	<input type="text"/>	<input type="checkbox"/> Må ikke vises til andre deltagere. Email skal være synlig for andre, hvis du skal kunne logge ind på rundetælleren
Mobilnummer <input type="text"/>	<input type="text"/>	<input type="checkbox"/> Må ikke vises til andre deltagere. Email skal være synlig for andre, hvis du skal kunne logge ind på rundetælleren
<input type="checkbox"/> Jeg skal betale børnepris, da jeg er under 18 år		<input type="checkbox"/> Må ikke vises til andre deltagere. Email skal være synlig for andre, hvis du skal kunne logge ind på rundetælleren

Ønsker du at tænde lysposer?

Vælg antal lysposer

Gebyr for holddeltager	100,00 kr.
Total	100,00 kr.

Stafet for livet - Betingelser for deltagelse

Tilmelding er bindende når betaling er foretaget. Køber har ingen fortrydelsesret, eftersom arrangementet henhører under rekreative fritidsaktiviteter som jvf. Forbrugeraftaleloven om handel på internettet ikke er underlagt fortrydelsesret. Der foretages derfor ikke tilbagebetaling af indbetalte holddeltagergebyr.

Ved tilmelding accepterer deltageren, at deltagelse sker på eget ansvar, og arrangøren ikke kan drages til ansvar for skader deltageren pådrager sig selv eller andre under arrangementet, og som ikke kan tilskrives arrangørens forhold.

Personer under 18 år bekræfter ved tilmelding, at forældre eller værge har givet accept til den mindreåriges deltagelse og er indforstået med at deltagelse sker på eget ansvar, og arrangøren ikke kan drages til ansvar for skader deltageren pådrager sig selv eller andre under arrangementet, og som ikke kan tilskrives arrangørens forhold.

Behandling af persondata

Du kan læse mere om Kræftens Bekæmpelses privatlivspolitik [her](#), som blandt andet omhandler, hvornår og hvordan vi anvender dine personoplysninger samt dine rettigheder og kontrol over egne personoplysninger.

Til betaling

Du skal desuden selv vælge en kode, som du fremover vil benytte, når du skal logge ind på hjemmesiden – du vælger den selv.

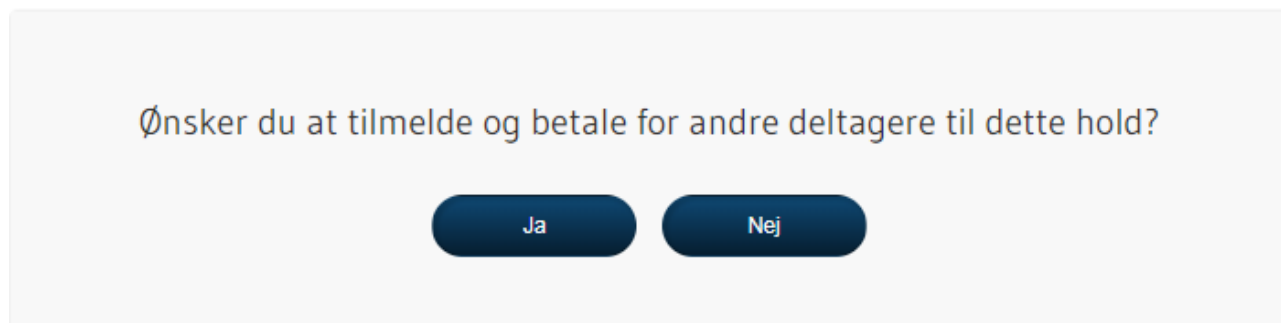
Holder du musen over spørgsmålstegnet til højre for 'Dine stamdata' får du en hjælpetekst frem.

OBS: Vær opmærksom på, at din email skal være synlig, for at du kan bruge rundetælleren i Stafet For Livet appen.

Tryk derefter bosken ved "betingelser for deltagelse" af, for at acceptere betingelserne ved deltagelse i Stafet For Livet.

Når du (som minimum) har udfyldt alle felter markeret med stjerne, kan du trykke 'Til betaling' nederst i højre hjørne. Du bliver spurgt om du vil tilmelde flere personer, hvor du enten trykker ja eller nej.

Det koster 100 kr. i alt for voksne og 50 kr. for børn under 18 år at tilmelde sig et hold.



Ønsker du at tilmelde og betale for andre deltagere til dette hold?

Ja Nej

Ovenstående skærbillede vil fremkomme. Tryk "nej" hvis du ikke ønsker at tilmelde andre deltagere, og "Ja" hvis du ønsker at tilmelde andre deltagere, ud over dig selv.

- Hvis du trykker "nej", vil dette skærbillede fremkomme:



Vil du være med?

Der er flere måder at deltage i stafetten på. Fælles for dem alle er, at du er med til at tage aktivt del i kampen mod kræft.

1 Stamdata 2 Tilmeld flere 3 Betaling

Total betaling ?		
Deltager gebyr for dasd		
Dit deltager gebyr	1 voksen à 100.00 kr	100 kr.
Total		100 kr.

Til betaling

Tryk på knappen "til betaling" for at færdiggøre og gå til betaling.

- Hvis du trykker "Ja", vil dette skærbillede fremkomme:

Vil du være med?

Der er flere måder at deltage i stafetten på. Fælles for dem alle er, at du er med til at tage aktivt del i kampen mod kræft.

Antal nye deltagere du ønsker at tilmelde ?

Antal deltagere over 18 år ▼

Antal deltagere under 18 år ▼

Total betaling ?

Deltager gebyr for dasd

Dit deltager gebyr	1 voksen á 100.00 kr	100 kr.
--------------------	----------------------	----------------

Nye deltagere

Antal nye deltagere over 18 år	0 voksne á 100.00 kr	0 kr.
Antal nye deltagere under 18 år	0 børn á 50.00 kr	0 kr.
Total		100 kr.

Til betaling

Her kan du tilmelde flere voksne eller børn til deltagelse i stafetten. Efter at have valgt antal af voksne og børn, skal du udfylde ønskede deltageres informationer i nedenstående felter:

Informationer om holddeltagerne ?

Det er valgfrit, om du vil udfylde navn og e-mailadresse på de personer, du tilmelder. Vær dog opmærksom på, at der ikke kan indtastes samme e-mailadresse hos forskellige deltagere. Har den deltager, du tilmelder, ikke sin egen e-mailadresse, skal feltet med navn udfyldes, men feltet med e-mailadresse stå tomt.

Vi opfordrer dig til at angive navn og e-mail på fleste mulige deltagere, da det vil fremgå af holdets side og de samtidig kan modtage informationer og efterfølgende evalueringsskema.

Mail med info og kodeord sendes med til de deltagere, hvor e-mailadressen udfyldes.

Navn	E-mail adresse	Voksen / Barn
<i>Skriv navn</i>	<i>Indtast e-mail adresse</i>	Barn
<i>Skriv navn</i>	<i>Indtast e-mail adresse</i>	Voksen

Efter du har valgt antal deltagere og udfyldt deres informationer, skal du trykke på knappen "til betaling" for at færdiggøre og gå til betaling.

Når nedenstående skærbillede kommer frem, indtaster du dine kortoplysninger og trykker 'Gennemfør betaling'.

Stafet For Livet

Ordrenummer S310525

Kortnummer

Udløbsdato **CVV/CVD** ⓘ
MM YY

Betal 100,00 DKK



Andre betalingsmetoder



⊘ Annuller betaling

Du kan også betale med mobilepay. Tryk på "Mobilepay" og indtast dit mobilnummer. Derefter skal du godkende betalingen i din mobilepay-app. Dette har du 5 minutter til at gøre, ellers hopper den tilbage til dankort-betaling.

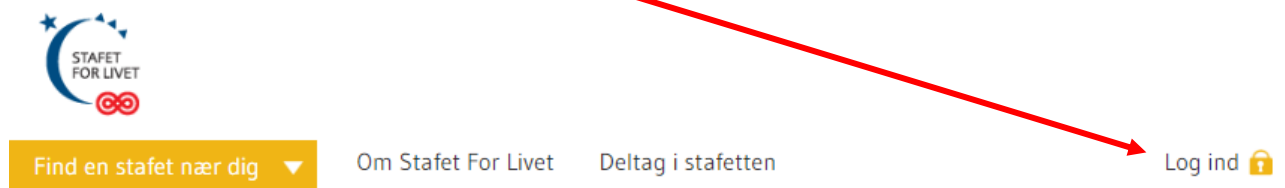


Når betalingen er gennemført, er du tilmeldt holdet. Du vil modtage en kvitteringsmail, der bekræfter, at du er tilmeldt og at betalingen er gået igennem.

Ønsker du at oprette et nyt hold, se da 'Manualen for holdkaptajner'.

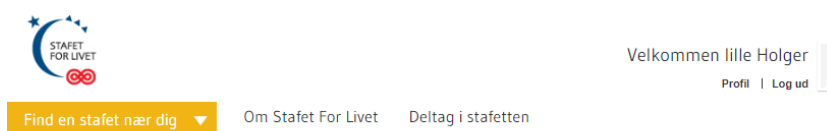
Sådan logger du ind på hjemmesiden

Når du er tilmeldt et hold, kan du logge ind på din personlige profil ved at klikke på "Log ind" til højre for menulinjen (markeret med hængelås).



Du skal logge ind med din e-mail og den selvvalgte kode du lavede, da du tilmeldte dig holdet.

Når du er logget ind, vil du se følgende billede:



Velkommen tilbage lille Holger



Her kan du vælge, hvilke af dine hold du vil ind på (hvis du da har flere hold), eller du kan tilmelde dig en ny stafet/hold.

Er du kun tilmeldt et hold, kommer du automatisk til dit holds forside, hvor du blandt andet kan se holdets samlede indsamlingsstatus, antal lys solgt af holdet, donationer og holddeltagere.

Du kan altid komme til dit holds forside ved at trykke på "Dit hold" eller "Dine hold" øverst i den gule firkant.

Du kan skifte mellem dine hold, ved at trykke på de 2 modsatrettede pile, eller pilen ud for dit holds navn.



Find en stafet nær dig

Om Stafet For Livet Deltag i stafetten

Log ind

test

Sponsorer for stafetten

Om stafetten

Program

Praktisk info

Tilmeldte hold

Deltag i stafetten

Støt

Madbestilling

nyt hold

fdgdg

Del +



test

2. - 1. Juni 2019
kl.10:00 Fre - kl.12:00 Sen
Skabelon adresse

nyt hold

test

Dine hold

Din profil

Inviter deltagere

Inviter til at støtte

Sælg lys

Inviter Fighter

Indbetal donationer og lys

Tilmeld deltager

Log ud



Holdkaptajn for nyt hold

Holdkaptajnen Holger

beng@canc.dk

Holdets indsamlingsstatus

Indsamlet 88%

Holdets mål 454 kr

Indsamlet pt. 400 kr.

Inviter til at støtte

Lys solgt for holdet

Tændte lys 0

Sælg lys

Seneste donationer

<input type="checkbox"/>	Fra	Kommentar	Beløb
<input type="checkbox"/>	Holdkaptajnen Holger	Deltagergebyr	100,-
<input type="checkbox"/>	lille Holger	Deltagergebyr	100,-
<input type="checkbox"/>	ny lille deltager	Deltagergebyr	100,-
<input type="checkbox"/>	Birgitte [redacted]	Deltagergebyr	100,-

Send mail

Inviter til at støtte

Deltagere tilmeldt nyt hold

<input type="checkbox"/>	Navn	Email	Mål	Status
<input type="checkbox"/>	Birgitte testesen		0,-	100,-
<input type="checkbox"/>	Holdkaptajnen Holger	[redacted]	454,-	100,-

Det er menupunkterne i den gule firkant til venstre, du primært skal bruge som holddeltager.

I menuen ovenover den gule firkant, kan du læse om din stafet, dens program, se de andre tilmeldte hold osv.

Du har også mulighed for at gå ind og læse om andre byers stafetter. Du kan nemt komme tilbage til din egen stafet ved at trykke på 'Log ind', der bringer dig tilbage til din egen stafetbys forside.

Trykker du på et af punkterne i den gule menu kommer du tilbage til siderne, der vedrører din egen stafetprofil og det hold, du er tilmeldt.

Du logger ud ved at trykke på 'Log ud' nederst i den gule menu.

Har du glemt dit kodeord?

Har du glemt dit kodeord, kan du trykke på 'Glemt kodeord?' når du har klikket ind på 'Log ind'.

Derefter vil du få tilsendt en mail med et nyt kodeord, som du kan logge ind med. Når du har logget ind, kan du ændre koden under 'Din profil' (se kapitlet 'Sådan redigerer og ser du din holddeltagerprofil').

Sådan redigerer og ser du din holddeltagerprofil

Hvis du vil se din holddeltager profil, skal du klikke på 'Din profil' i den gule menu til venstre.

Her kan du se, hvorfor du deltager (hvis du har skrevet noget), din personlige indsamlingsstatus og hvor mange lys, der er indbetalt til støtte for dig/på din opfordring.

Hvis du deltager på flere hold, vil du kunne se indsamlingsstatus på hver enkelt hold, og nederst se indsamlet total. Du vil også kunne se dine donationer.

Du kan ændre dit indsamlingsmål, ved at trykke på rediger. Her kan du ændre beløb. Husk at trykke "gem".

Hvis du vil redigere din holddeltagerprofil, skal du klikke på "Rediger din profiltekst". (Du kan også gå direkte til redigering ved at trykke på 'Profil' øverst til højre). Se eventuelt billede på næste side.

På siden 'Rediger din profiltekst' kan du ændre info på din egen personlige profil og f.eks. uploade et billede. Med mindre du vælger andet, vil din e-mail, tlf. nummer, dit indsamlingsmål og hvorfor du deltager i Stafet For Livet fremgå, når man klikker ind på din profil.

Du kan desuden ændre dit kodeord og redigere i 'Mailindstillinger' og dermed vælge om du bl.a. vil modtage mails ved nye personlige donationer eller tændte lys.

Husk at trykke 'Gem ændringer' nederst til højre, når du er færdig, ellers bliver dine ændringer ikke gemt.



Find en stafet nær dig

Om Stafet For Livet Deltag i stafetten

Log ind

test

- Sponsorer for stafetten
- Om stafetten
- Program
- Praktisk Info
- Tilmeldte hold
- Deltag i stafetten
- Støt
- Medbestilling

test

2. - 1. Juni 2019
kl. 10:00 Fre - kl. 12:00 Søn
Skabelon adresse

lille Holger

Om mig og hvorfor jeg deltager

nyt hold

test

- Dine hold
- Din profil
- Inviter deltagere
- Inviter til at støtte
- Salg lys
- Inviter Fighter
- Indbetalt donationer og lys
- Tilmeld deltager
- Log ud

nyt hold

Rediger

Indsamlet 100%

Mål 100 kr

Lys tændt: 0

Inviter til at støtte

Inviter til at tænde lys

Stafet Testhold

Rediger

Indsamlet 100%

Mål 100 kr

Lys tændt: 0

Inviter til at støtte

Inviter til at tænde lys

Vi tester igen og igen

Rediger

Indsamlet 100%

Mål 100 kr

Lys tændt: 0

Inviter til at støtte

Inviter til at tænde lys

Indsamlet total

Indsamlet 100%

Mål 300 kr

Lys tændt: 0

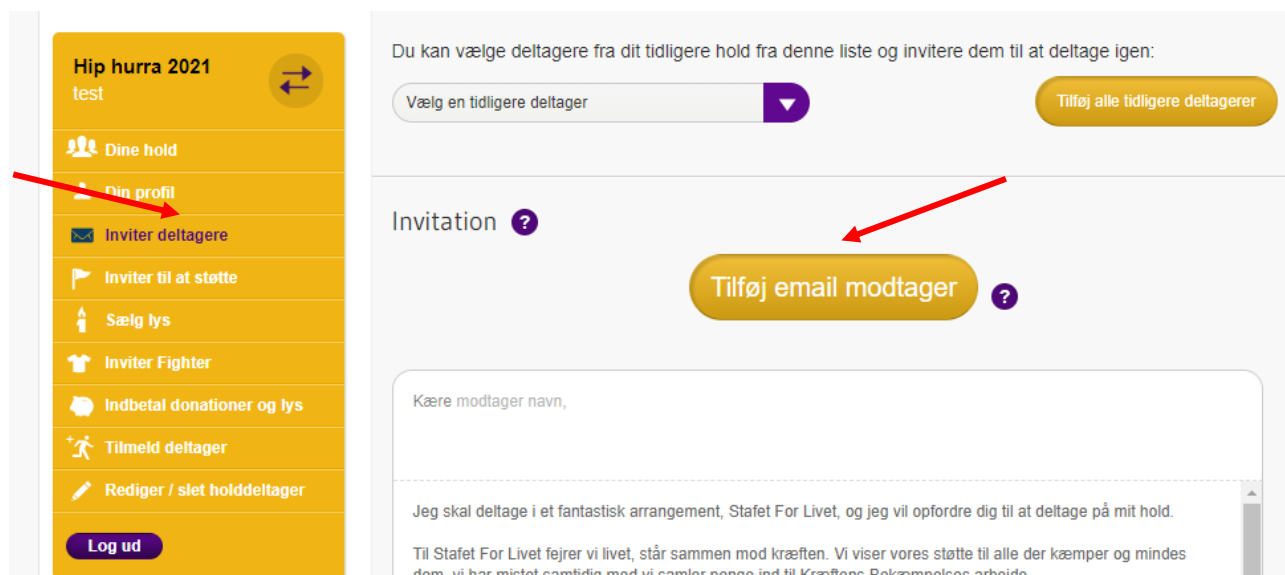
Rediger din profil tekst

Tak for donationerne

Navn	Kommentar	Hold	Beløb
lille Holger	Deltagegebyr	nyt hold	100.00
Stafet Testhold	Deltagegebyr	Stafet Testhold	100.00
Stafet Testhold	Deltagegebyr	Vi tester igen og igen	100.00

Sådan inviterer du deltagere til dit hold

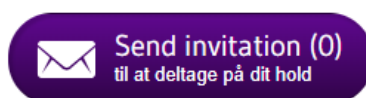
Du kan invitere venner, familie og kollegaer mv. til at deltage på dit hold. Du kan invitere på mange forskellige måder, bl.a. ved at sende dem en invitation via e-mail. – Enten via din egen mail eller ved at trykke på 'Inviter deltagere' i den gule menu til venstre. Det koster 100 kr. for voksne og 50 kr. for børn i deltagergebyr.



Hvis du vil invitere via hjemmesiden, skal du skrive navn og email på den du vil invitere. Du kan trykke på 'Tilføj email modtager' til højre, hvis du vil invitere flere.

Vi har skrevet en standardtekst, som du frit kan vælge, om du vil benytte. Du kan også redigere i teksten og f.eks. tilføje, hvilken stafet og hvad dato det er og hvorfor du deltager. Du skal være opmærksom på, at hvis du redigere i teksten og logger ud, så gemmer systemet ikke dine tilføjelser. Du er også velkommen til at kopiere teksten over i din egen mail, hvis det er nemmere for dig at sende invitationerne ud derfra.

Når du er klar til at sende mailen, trykker du på 'Send invitation' nederst på siden. Ud fra tallet i parentes, kan du se, hvor mange du sender invitationen til.



Hvis du har deltaget på et hold sidste år og er tilmeldt samme hold, vil du have mulighed for at invitere holddeltagere fra sidste år. I menuen kan du vælge hvilke holddeltagere fra sidste år, du vil invitere til at deltage og herefter sender du emailen ud til de valgte personer på samme måde som vist ovenfor.

Se billede på næste side.



Sådan inviterer du nogen til at støtte din egen indsamling

Du kan invitere venner, familie, arbejdspladsen og mange flere til at støtte din indsamling og dit hold. Du kan invitere på mange forskellige måder, bl.a. ved at sende dem en invitation via e-mail. – Enten via din egen mail eller ved at trykke på 'Inviter til at støtte' i den gule menu til venstre.



Hvis du via hjemmesiden vil invitere folk til at støtte, skal du skrive navn og email på dem, du vil invitere. Du kan trykke på 'Tilføj email modtager' til højre, hvis du vil invitere flere end én.

Vi har skrevet en standardtekst, som du frit kan vælge, om du vil benytte. Du kan også redigere i teksten og f.eks. tilføje, hvorfor du deltager og at det er muligt at støtte både med engangsbeløb eller som rundesponsor (hvor man f.eks. giver 2 kr. pr. runde). Du skal være opmærksom på, at hvis du redigerer i teksten og logger ud, så gemmer systemet ikke dine tilføjelser.

Du er velkommen til at kopiere teksten over i din egen mail, hvis det er nemmere for dig at sende invitationerne ud derfra.

Når du er klar til at sende mailen, trykker du på 'Send invitation' nederst på siden. Ud fra tallet i parentes, kan du se, hvor mange du sender invitationen til.

Hvis du har deltaget på et hold sidste år og er tilmeldt samme hold, vil du have mulighed for at invitere støtter fra sidste år. I menuen kan du vælge, hvilke støtter fra sidste år, du vil invitere til at støtte og herefter sender du emailen ud til de valgte personer på samme måde som vist ovenfor.

Deltag i stafetten
Støt stafetten

Din stafet

- Dit hold
- Din profil
- Inviter deltagere
- Inviter til at støtte**
- Sølg lys
- Inviter Fighter
- Indbetal og donér
- Tilmeld deltager
- Rediger / slet holddeltager
- Log ud

Inviter til at støtte din indsamling

Her kan du sende mails til personer eller virksomheder, du gerne vil opfordre til at støtte din indsamling.

Inviter tidligere støtter ?

Du kan invitere tidligere støtter fra tidligere år ved at vælge dem på listen her.

Vælg en tidligere støtte

Invitation ?

Tilføj endnu en modtager ?

Navn

E-mail

Sådan inviterer du til at sælge lys

Via hjemmesiden kan du opfordre venner, familie, og hvem du ellers ønsker, til at tænde et lys til minde om eller støtte for en de kender. Jo flere personer, der tænder et lys, jo smukkere bliver lysceremonien til stafetten. Hvis personen, der tænder lyset, angiver, at beløbet skal være en del af din indsamling, når lyset tændes, vil det fremgå af oversigten over indbetalinger. På den måde kan salg af lys være med til at du og dit hold når jeres indsamlingsmål. Det koster min. 50 kr. at tænde et lys, men man er velkommen til at støtte med et større beløb. Vær opmærksom på, at når man køber lys via hjemmeside, kan man kun købe ét lys af gangen.

Du kan invitere på mange forskellige måder, bl.a. ved at sende en opfordring via e-mail. – Enten via din egen mail eller ved at trykke på 'Sælg lys' i den gule menu til venstre.

Program

Praktisk info

Tilmeldte hold

Deltag i stafetten

Støt

Madbestilling

Send invitationer til at tænde lys til Hip hurra 2021 (test)

Her kan du sende mails til personer, du vil opfordre til at tænde et lys. Jo flere personer, der tænder et lys, jo smukkere bliver lysceremonien til stafetten. Hvis personen angiver, at beløbet skal være en del af din indsamling, når lyset tændes, vil det fremgå af oversigten over indbetalinger.

Invitation ?

Tilføj email modtager ?

Kære modtager navn

Vil du gerne støtte en, der kæmper mod kræften eller vil du mindes en, du har mistet. Så kan du tænde et lys til Stafet For Livet.

Hvis du via hjemmesiden vil invitere folk til at tænde et lys, skal du skrive navn og email på dem, du vil invitere. Du kan trykke 'Tilføj email modtager' til højre, hvis du vil invitere flere end én.

Vi har skrevet en standardtekst, som du frit kan vælge, om du vil benytte. Du kan også redigere i teksten og f.eks. tilføje, hvilken stafet du deltager i og at de også kan deltage på dit hold eller komme forbi om aftenen til lysceremonien.

Du skal være opmærksom på, at hvis du redigerer i teksten og logger ud, så gemmer systemet ikke dine tilføjelser. Du er velkommen til at kopiere teksten over i din egen mail, hvis det er nemmere for dig at sende invitationerne ud derfra.

Når du er klar til at sende mailen, trykker du på 'Send invitation' nederst på siden. Ud fra tallet i parentes, kan du se, hvor mange du sender invitationen til.

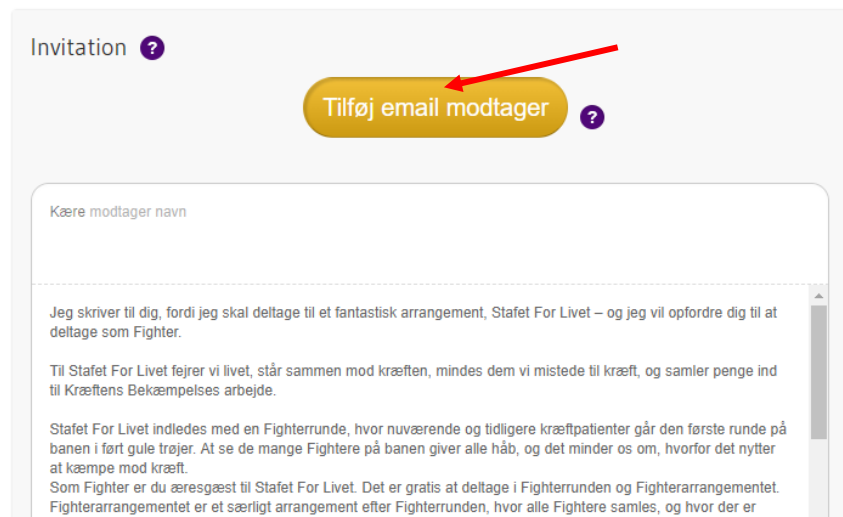
Sådan inviterer du en Fighter

Hvis du kender en, der lige nu kæmper mod kræften eller som har vundet sin kamp mod sygdommen, så kan du invitere dem med til stafetten. Du kan ved at trykke på 'Inviter Fighter' invitere dem til at deltage.

Program
Praktisk info
Tilmeldte hold
Deltag i stafetten
Støt
Madbestilling

Inviter en Fighter til Hip hurra 2021 (test)

Fightere er alle, der har eller har haft kræft. Vi vil gerne give alle, der er ramt af kræft, tilbuddet om at deltage i Stafet For Livet. Vi håber derfor, du vil invitere de Fightere, du kender, til at være med til stafetten.



Hvis du vil invitere via hjemmesiden, skal du skrive navn og email på den du vil invitere. Du kan trykke på 'Tilføj email modtager' til højre, hvis du vil invitere flere.

Vi har skrevet en standardtekst, som du frit kan vælge, om du vil benytte. Du kan også redigere i teksten og f.eks. tilføje, at de også er meget velkomne til at deltage på dit hold.

Du skal være opmærksom på, at hvis du redigerer i teksten og logger ud, så gemmer systemet ikke dine tilføjelser. Du er velkommen til at kopiere teksten over i din egen mail, hvis det er nemmere for dig at sende invitationerne ud derfra.

Når du er klar til at sende mailen, trykker du på 'Send invitation' nederst på siden. Ud fra tallet i parentes, kan du se, hvor mange du sender invitationen til.

Det er gratis at være med som Fighter og være en del af Fighterarrangementet til Stafet For Livet. Hvis du inviterer nogen til at være Fighter, bliver de ikke automatisk tilmeldt dit hold. Hvis du ønsker de også skal være holddeltagere, skal du invitere dem til at deltage på dit hold, hvor de som de andre deltagere skal betale deltagergebyr på 100 kr.

Sådan kan du indbetale donationer

Under punktet 'Indbetal donationer og lys' kan du sætte penge ind, hvis du har fået nogle donationer fra privatpersoner eller virksomheder, som ønsker at støtte din egen, andre holddeltageres eller holdets indsamling.

Hvis du trykker på den blå pil til højre, kan du vælge om du vil indbetale en donation eller indbetale for salg af lysposer.

Nedenunder kan du indtaste beløb og evt. skrive en tekst i feltet til højre. Ved at trykke på den blå pil, kan du vælge om donationen går til hele holdet eller du kan vælge den holddeltager der støttes. Hvis personen støtter med flere donationer, kan du trykke på "Tilføj flere" Når du er færdig, trykker du på 'Videre'.

Herefter ser du nedenstående skærbillede, hvor du skal udfylde data på den, der har doneret:

Madbestilling

nyt hold
test

- Dine hold
- Din profil
- Inviter deltagere
- Inviter til at støtte
- Sølg tya
- Inviter Fighter
- Indbetal donationer og tya
- Tilmeld deltager

Log ud

1 —
 2 —
 3

Information om indbetalingen
Stamdata
Betaling

Donationsdata ?

Dette skal være en anonym donation. Jeg ønsker derfor ikke mit navn offentliggjort på hjemmesiden.

Evt. Virksomhedsnavn

For og efternavn *

Vejnavn *

Husnr. * Bogstav Etage + side

Postnr. * By

Tlf. nr. Mobilnummer

E-mail *

CVR nr. / CPR nr.

Bruges til skattefradragsmuligheder ?

Betalingsinfo

Total 50.00 kr.

[Til betaling](#)

Når du (som minimum) har udfyldt alle felter markeret med stjerne, kan du trykke 'Til betaling' nederst i højre hjørne.

Stafet For Livet

Ordrenummer S310525


Kortnummer

Udløbsdato

CVV/CVD ?

Betal 100,00 DKK

Andre betalingsmetoder



⊘ Annuller betaling

Når ovenstående skærmbillede kommer frem, indtaster du dine kortoplysninger og trykker 'Gennemfør betaling'. Du kan også betale med Mobilepay

Når pengene er gået ind vil de figurere på listen over donationer på 'Dit hold'-siden. Er pengene doneret som støtte for dig selv eller en anden holddeltager, så vil de også figurere på jeres egen side under jeres egen personlige indsamlingsstatus.

Sådan tilmelder du deltagere på dit hold

Hvis du kender nogen, der gerne vil være med på dit hold, men som af en eller anden grund ikke selv har mulighed for at tilmelde sig, så kan du gøre det for dem. Det er fx ikke muligt at tilmelde sig som deltager på hjemmesiden, hvis man ikke har en e-mail adresse. Men du kan tilmelde vedkommende via din profil.

Klik på 'Tilmeld deltager'.

Inde på siden vælger du først, hvor mange voksne og børn du vil melde til. Du kan se, hvor meget det bliver i kr. i alt.

Antal nye deltagere du ønsker at tilmelde ?

Antal deltagere over 18 år

Antal deltagere under 18 år

Informationer om holddeltagerne ?

Det er valgfrit, om du vil udfylde navn og e-mailadresse på de personer, du tilmelder. Vær dog opmærksom på, at der ikke kan indtastes samme e-mailadresse hos forskellige deltagere. Har den deltager, du tilmelder, ikke sin egen e-mailadresse, skal feltet med navn udfyldes, men feltet med e-mailadresse stå tomt. Vi opfordrer dig til at angive navn og e-mail på fleste mulige deltagere, da det vil fremgå af holdets side og de samtidig kan modtage informationer og efterfølgende evalueringsskema.

Mail med info og kodeord sendes med til de deltagere, hvor e-mailadressen udfyldes.

Navn	E-mail adresse	Voksen / Barn
<i>Skriv navn</i>	<i>Indtast e-mail adresse</i>	Voksen
<i>Skriv navn</i>	<i>Indtast e-mail adresse</i>	Voksen

Total betaling ?

Tidligere deltagere		
Antal tidligere deltagere over 18 år	0 voksne á 100.00 kr	0 kr.
Antal tidligere deltagere under 18 år	0 børn á 50.00 kr	0 kr.
Nye deltagere		
Antal nye deltagere over 18 år	2 voksne á 100.00 kr	200 kr.
Antal nye deltagere under 18 år	0 børn á 50.00 kr	0 kr.
Total		200 kr.

Til betaling

Nedenfor skal du så udfylde informationer om holddeltagerne. Du skal trykke rimelig præcist på teksten '*Skriv navn*' for at feltet, hvor du kan skrive i, åbner. Vi opfordrer dig til at notere navn og mailadresse på flest mulige holddeltagere, så de kan få deres egen profil og modtage relevante informationer om stafetten.

Hvis du ikke kender deres e-mail udelader du den bare. OBS. Brug ikke din egen email flere gange, systemet kan ikke håndtere flere deltagere med samme email. Når du har udfyldt navn (og evt. e-mail på alle deltagere) trykker du på 'Til betaling'.

Når nedenstående skærbillede kommer frem, indtaster du dine kortoplysninger og trykker 'Gennemfør betaling'. Du kan også betale med Mobilepay.

Stafet For Livet

Ordrenummer S310525


Kortnummer

Udløbsdato **CVV/CVD** ?

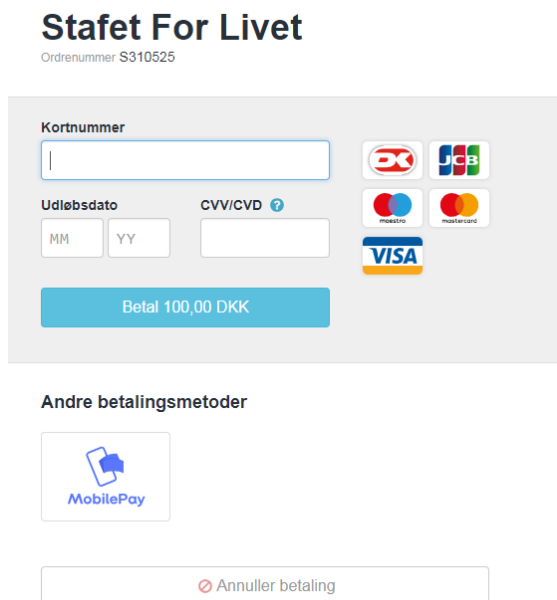
MM YY

Betal 100,00 DKK

Andre betalingsmetoder

 MobilePay

[Annuller betaling](#)



Når pengene er gået ind vil deltagerne figurere på listen over holddeltagere på 'Dit hold'-siden.

Hvis du har deltaget på et hold sidste år og er tilmeldt samme hold, vil du have mulighed for at tilmelde og indbetale for holddeltagere fra sidste år. I menuen kan du vælge, hvilke holddeltagere fra sidste år, du vil tilmelde, og herefter videreføres du til betalingssiden på samme måde som vist ovenfor.

Deltag i stafetten

Stafetforlivet

- Din stafet
- Dit hold
- Din profil
- Inviter deltagere
- Inviter til at støtte
- Salg lys
- Inviter Fighter
- Indbetal og donér
- Tilmeld deltager**
- Rediger / slet holddeltager

[Log ud](#)

Tilmeld deltagere til dit hold

Her kan du tilmelde deltagere til dit hold, hvis de ikke selv har mulighed for at tilmelde sig. Vi opfordrer dig til at notere navn og emailadresse på flest mulige holddeltagere, så de kan få deres egen profil og modtage relevante informationer om stafetten.

Tilmeld tidligere deltagere fra holdet ?

Du kan vælge tidligere deltagere fra holdet og betale for dem her

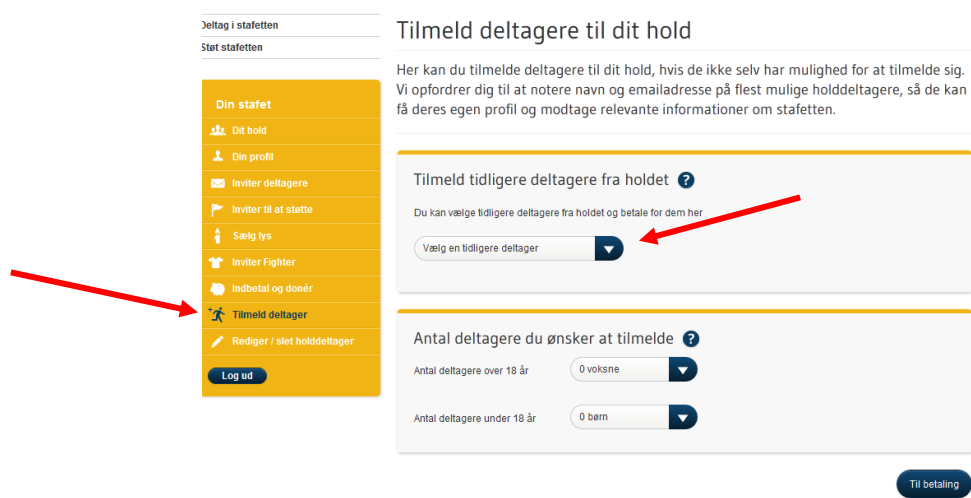
Vælg en tidligere deltager

Antal deltagere du ønsker at tilmelde ?

Antal deltagere over 18 år 0 voksne

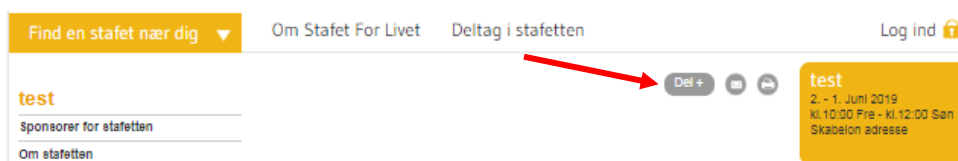
Antal deltagere under 18 år 0 børn

[Til betaling](#)



Del på Facebook og andre sociale medier

Du har mulighed for at dele alle de sider, hvor der står et lille 'Del+' i en grå bobbel oppe under øverste menulinje.



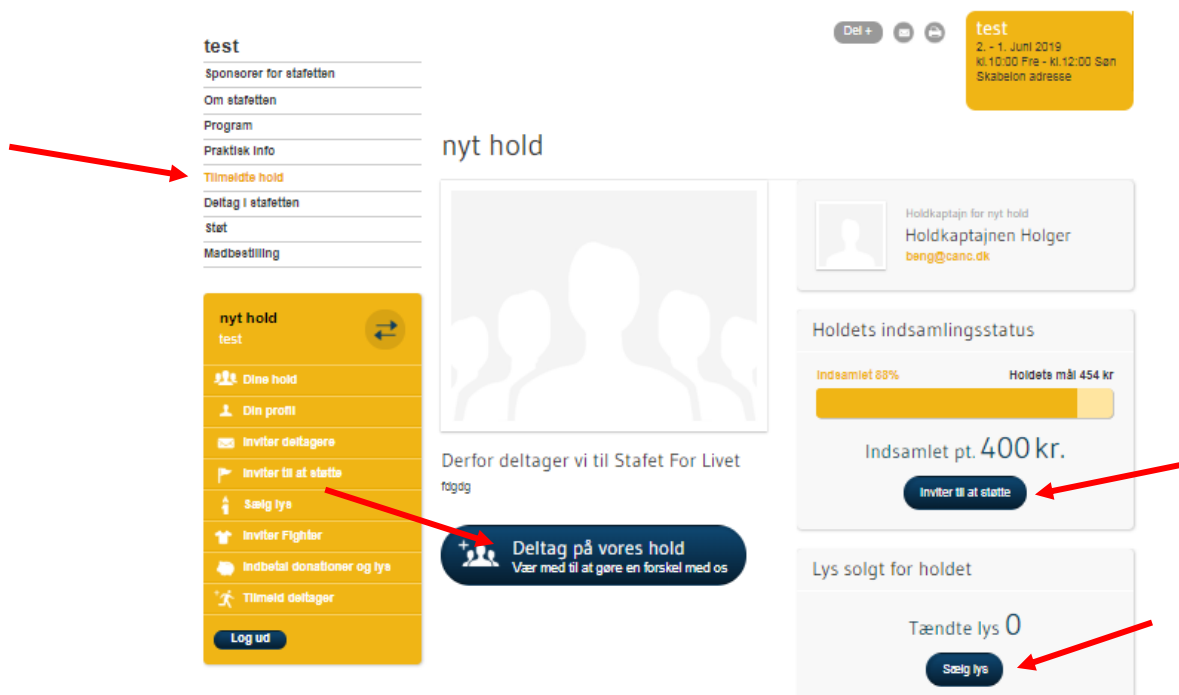
Hvis du holder musen over boblen, foldes en liste ud, og du kan vælge, om du vil dele siden på Facebook, Twitter, LinkedIn eller Google+.



Det er kun muligt at dele sider, når du er inde på din holdside via den øverste menu. (Det er ikke muligt at dele de sider, du kan se via den gule menu, da de kun er synlige for dig, der er logget ind).

For at dele siden til f.eks. at invitere dine venner, familie eller kollegaer til at deltage på dit hold, skal du gå ind på 'Tilmeldte hold' og finde din egen holdside.

Inde på holdsidens kan du vælge enten: Deltag på vores hold, Inviter til at støtte eller Sælg lys.



Du holder musen over 'Del +' og vælger f.eks. Facebook. Herefter kommer der et vindue frem, hvor du kan vælge, om du vil dele siden på din egen Facebookside, på en vens facebookside, en Facebookgruppe eller –side du er med i eller i en privat besked.

I det blanke felt kan du skrive en personlig hilsen, som bliver sendt med ud. Vi anbefaler du som minimum skriver, hvad jeres hold hedder, hvilken stafet I deltager i og dato for stafetten, hvis I vil have folk til at deltage.

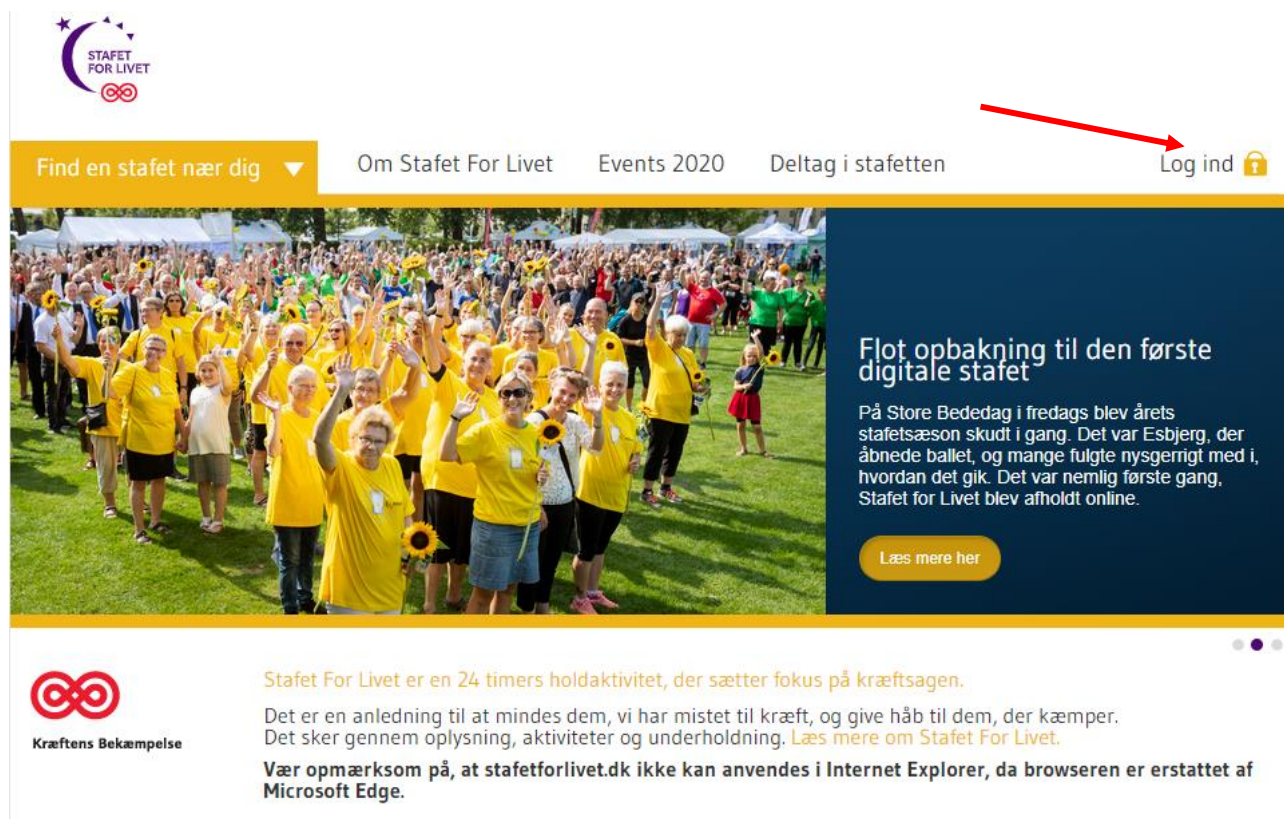
Vælger du privat besked, kan du taste navnene ind på alle de af dine venner på Facebook, du gerne vil sende beskeden til og sende til dem alle på én gang.


Når du er færdig med beskeden trykker du på 'Del' eller 'Share link'.

The screenshot shows the website interface for 'Stafet For Livet'. At the top, there are navigation links: 'Find en stafet nær dig', 'Forside', 'Om Stafet For Livet', 'Vær med', and 'Min stafet'. A red arrow points to the 'Del +' button in the top right area. Below the navigation is a sidebar with 'Forside Frederikshavn' and various options like 'Om stafetten', 'Program', 'Tilmeldte hold', 'Deltag til stafetten', 'Støt stafetten', 'Bliv sponsor', 'Tænd et lys', and 'Støt hold eller holddeltager'. A 'Log ind' section is also visible. The main content area features a yellow banner for 'Frederikshavn' with dates '15.-16. juni 2013' and a countdown timer showing '11:00:44'. The main heading is 'Tænd et lys' with the text 'Når mørket falder på, tænder vi lys til støtte for dem, der kæmper mod kræften eller til minde om...'. A Facebook share dialog box is overlaid on the page, titled 'Share This Link'. It shows sharing options: 'On your own timeline' (selected), 'On a friend's timeline', 'In a group', 'On a Page you manage', and 'In a private message'. A red arrow points to the 'Share link' button at the bottom of the dialog. Below the dialog, there is a form for 'Tænd et lys' with a question mark icon and a text input field labeled 'Personen som lyset dedikeres til'. To the right of the form, there is explanatory text: 'Du kan tænde dit eget lys her på siden. På hver pose kan du skrive et navn eller en hilsen til de personer, du gerne vil støtte eller minde. Arrangørerne skriver din hilsen på en lyspose og stiller den op som del af lysceremonien til stafetten. I vennersame kan også'.

Har du allerede en profil?

Hvis du deltog i Stafet For Livet sidste år, så har du allerede en profil på stafetforlivet.dk. Det vil sige, at når du vil tilmelde dig Stafet For Livet igen eller oprette et hold, så skal du logge på din profil. Klik på "Log ind", som er markeret med en hængelås, oppe i højre hjørne af vinduet.




Find en stafet nær dig ▾ Om Stafet For Livet Events 2020 Deltag i stafetten Log ind 

Flot opbakning til den første digitale stafet

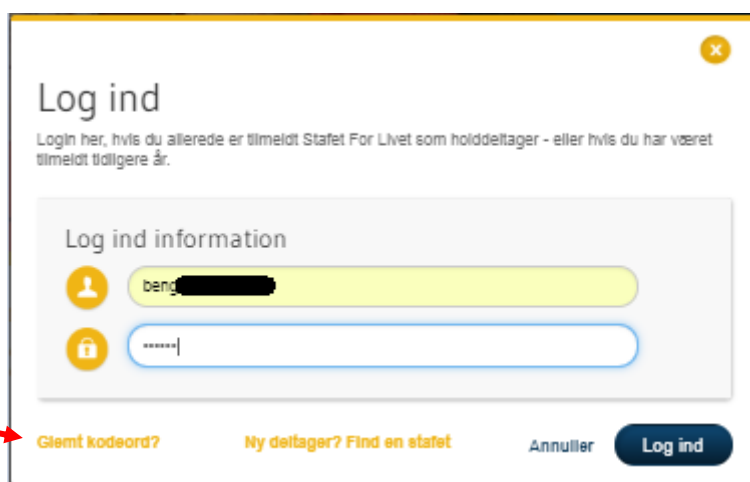
På Store Bededag i fredags blev årets stafetsæson skudt i gang. Det var Esbjerg, der åbnede ballet, og mange fulgte nysgerrigt med i, hvordan det gik. Det var nemlig første gang, Stafet for Livet blev afholdt online.

[Læs mere her](#)

 Stafet For Livet er en 24 timers holdaktivitet, der sætter fokus på kræftens sags. Det er en anledning til at mindes dem, vi har mistet til kræft, og give håb til dem, der kæmper. Det sker gennem oplysning, aktiviteter og underholdning. [Læs mere om Stafet For Livet.](#)

Vær opmærksom på, at stafetforlivet.dk ikke kan anvendes i Internet Explorer, da browseren er erstattet af Microsoft Edge.


Når du klikker på denne, vil du blive bedt om at indtaste dine loginoplysninger, som er din e-mail adresse samt det kodeord, som du knyttede til din profil da du oprettede den. Har du glemt dit kodeord, kan du trykke på "Glemt kodeord?", og du vil få sendt et nyt kodeord til din e-mail adresse.




Log ind

Login her, hvis du allerede er tilmeldt Stafet For Livet som holddeltager - eller hvis du har været tilmeldt tidligere år.

Log ind information

 beng.....



[Glemt kodeord?](#) [Ny deltager? Find en stafet](#) [Annuller](#) [Log ind](#)

Kom i gang igen - hvis du har deltaget sidste år og vil melde dig til igen

Når du logger ind første gang, i en ny sæson, vil du få en velkomst hilsen, samt muligheden for at tilmelde dig en stafet igen.



Vælg det hold, hvor du ønsker at deltage, og tryk. Systemet husker hvilket hold du tidligere har været holdkaptajn eller holddeltager på. Har du tidligere været holdkaptajn, trykker du på "Opret igen". Hvis du tidligere har været deltager, trykker du på "Deltag igen". Hvis holdkaptajnen ikke har oprettet holdet endnu, vil der stå "ikke aktiv endnu".

Du kan også altid tilmelde dig en ny stafet/hold.